

	2019	2018		2019	2018
<b>ACTIVO</b>			<b>PASIVO</b>		
<b>ACTIVO CIRCULANTE</b>	<b>\$11,065,678.54</b>	<b>\$9,911,243.17</b>	<b>PASIVO CIRCULANTE</b>	<b>\$548,609.45</b>	<b>\$1,612,863.31</b>
EFFECTIVO Y EQUIVALENTES	\$9,475,283.88	\$8,144,773.66	CUENTAS POR PAGAR A CORTO PLAZO	\$548,609.45	\$1,612,863.31
DERECHOS A RECIBIR EFECTIVO O EQUIVALENTES	\$296,238.62	\$473,313.47	DOCUMENTOS POR PAGAR A CORTO PLAZO	\$0.00	\$0.00
DERECHOS A RECIBIR BIENES O SERVICIOS	\$1,293,156.04	\$1,293,156.04	PORCIÓN A CORTO PLAZO DE LA DEUDA PÚBLICA A L	\$0.00	\$0.00
INVENTARIOS	\$0.00	\$0.00	TÍTULOS Y VALORES A CORTO PLAZO	\$0.00	\$0.00
ALMACENES	\$0.00	\$0.00	PASIVOS DIFERIDOS A CORTO PLAZO	\$0.00	\$0.00
ESTIMACIÓN POR PÉRDIDA O DETERIORO DE ACTIVOS	\$0.00	\$0.00	FONDOS Y BIENES DE TERCEROS EN GARANTÍA Y/O F	\$0.00	\$0.00
OTROS ACTIVOS CIRCULANTES	\$0.00	\$0.00	PROVISIONES A CORTO PLAZO	\$0.00	\$0.00
<b>Total de Activos Circulantes</b>	<b>\$11,065,678.54</b>	<b>\$9,911,243.17</b>	OTROS PASIVOS A CORTO PLAZO	\$0.00	\$0.00
<b>ACTIVO NO CIRCULANTE</b>	<b>\$77,063,243.37</b>	<b>\$77,063,243.37</b>	<b>Total de Pasivos Circulantes</b>	<b>\$548,609.45</b>	<b>\$1,612,863.31</b>
INVERSIONES FINANCIERAS A LARGO PLAZO	\$0.00	\$0.00	<b>PASIVO NO CIRCULANTE</b>	<b>\$0.00</b>	<b>\$0.00</b>
DERECHOS A RECIBIR EFECTIVO O EQUIVALENTES A L	\$0.00	\$0.00	CUENTAS POR PAGAR A LARGO PLAZO	\$0.00	\$0.00
BIENES INMUEBLES, INFRAESTRUCTURA Y CONSTRU	\$66,628,602.93	\$66,528,502.93	DOCUMENTOS POR PAGAR A LARGO PLAZO	\$0.00	\$0.00
BIENES MUEBLES	\$17,704,464.43	\$17,704,464.43	DEUDA PÚBLICA A LARGO PLAZO	\$0.00	\$0.00
ACTIVOS INTANGIBLES	\$453,886.50	\$453,886.50	PASIVOS DIFERIDOS A LARGO PLAZO	\$0.00	\$0.00
DEPRECIACIÓN, DETERIORO Y AMORTIZACIÓN ACUM	-\$7,723,710.49	-\$7,723,710.49	FONDOS Y BIENES DE TERCEROS EN GARANTÍA Y/O F	\$0.00	\$0.00
ACTIVOS DIFERIDOS	\$0.00	\$0.00	PROVISIONES A LARGO PLAZO	\$0.00	\$0.00
ESTIMACIÓN POR PÉRDIDA O DETERIORO DE ACTIVOS	\$0.00	\$0.00	<b>Total de Pasivos No Circulantes</b>	<b>\$0.00</b>	<b>\$0.00</b>
OTROS ACTIVOS NO CIRCULANTES	\$0.00	\$0.00	<b>Total de Pasivos</b>	<b>\$548,609.45</b>	<b>\$1,612,863.31</b>
<b>Total de Activos No Circulantes</b>	<b>\$77,063,243.37</b>	<b>\$77,063,243.37</b>	<b>HACIENDA PÚBLICA/ PATRIMONIO</b>		
<b>Total de Activos</b>	<b>\$88,128,921.91</b>	<b>\$86,974,486.54</b>	<b>HACIENDA PÚBLICA/PATRIMONIO CONTRIBUIDO</b>	<b>\$59,844,120.52</b>	<b>\$59,844,120.52</b>
			APORTACIONES	\$0.00	\$0.00
			DONACIONES DE CAPITAL	\$58,236,286.52	\$58,236,286.52
			ACTUALIZACIÓN DE LA HACIENDA PÚBLICA/PATRIMON	\$1,607,832.00	\$1,607,832.00
			<b>HACIENDA PÚBLICA /PATRIMONIO GENERADO</b>	<b>\$27,736,191.94</b>	<b>\$25,517,502.71</b>
			RESULTADOS DEL EJERCICIO (AHORRO/ DESAHORRO)	\$2,866,892.53	-\$116,385.28
			RESULTADOS DE EJERCICIOS ANTERIORES	\$21,747,591.62	\$22,510,180.20
			REVALÚOS	\$0.00	\$0.00
			RESERVAS	\$3,121,707.79	\$3,121,707.79
			RECTIFICACIONES DE RESULTADOS DE EJERCICIOS A	\$0.00	\$0.00
			<b>EXCESO O INSUFICIENCIA EN LA ACTUALIZACIÓN DE LA F</b>	<b>\$0.00</b>	<b>\$0.00</b>
			RESULTADO POR POSICIÓN MONETARIA	\$0.00	\$0.00
			RESULTADO POR TENENCIA DE ACTIVOS NO MONETA	\$0.00	\$0.00






Usu: supervisor  
Rep: rptEstadoSituacionFinanciera


	<b>2019</b>	<b>2018</b>
<b>Total Hacienda Pública/Patrimonio</b>	<b>\$87,580,312.46</b>	<b>\$85,361,623.23</b>
<b>Total de Pasivo y Hacienda Pública/Patrimonio</b>	<b>\$88,128,921.91</b>	<b>\$86,974,485.54</b>


*Handwritten signatures in blue ink.*

	2019	2018
<b>CUENTAS DE ORDEN PRESUPUESTARIA:</b>		
<b>LEY DE INGRESOS</b>		
LEY DE INGRESOS ESTIMADA	\$23,487,762.00	\$22,157,055.00
LEY DE INGRESOS POR EJECUTAR	\$16,634,398.00	\$17,941.00
MODIFICACIONES A LA LEY DE INGRESOS ESTIMADA	\$0.00	-\$17,010.00
LEY DE INGRESOS DEVENGADA	\$6,853,364.00	\$22,122,104.00
LEY DE INGRESOS RECAUDADA	\$6,853,364.00	\$22,122,104.00
<b>PRESUPUESTO DE EGRESOS</b>		
PRESUPUESTO DE EGRESOS APROBADO	\$23,487,762.00	\$22,157,055.00
PRESUPUESTO DE EGRESOS POR EJERCER	\$19,013,547.21	\$1,395,813.15
MODIFICACIONES AL PRESUPUESTO DE EGRESOS API	\$0.00	\$2,495,650.18
PRESUPUESTO DE EGRESOS COMPROMETIDO	\$4,474,214.79	\$23,257,092.07
PRESUPUESTO DE EGRESOS DEVENGADO	\$3,986,714.94	\$23,257,093.43
PRESUPUESTO DE EGRESOS EJERCIDO	\$3,986,714.94	\$23,257,093.39
PRESUPUESTO DE EGRESOS PAGADO	\$3,960,818.94	\$22,870,766.07

"Bajo protesta de decir verdad declaramos que los Estados Financieros y sus notas, son razonablemente correctos y son responsabilidad del emisor".

  
C.P.A. HOMERO GÓMEZ RAMÍREZ  
SUBDIRECTOR DE ADMINISTRACIÓN Y FINANZAS

  
MTRO. SERGIO CORTEZ GAMBOA  
RECTOR

  
L.C. GABRIEL GALVÁN PARDO  
DIRECTOR DE ADMINISTRACIÓN Y FINANZAS