

Rubros de los Ingresos	Ingreso					Diferencia (6=5-1)
	Estimado (1)	Ampliaciones / Reducciones (2)	Modificado (3=1+2)	Devengados (4)	Recaudado (5)	
IMPUESTOS	\$0.00	\$0.00	\$0.00	\$0.00	\$0.00	0.00
CUOTAS Y APORTACIONES DE SEGURIDAD SOCIAL	\$0.00	\$0.00	\$0.00	\$0.00	\$0.00	0.00
CONTRIBUCIONES DE MEJORAS	\$0.00	\$0.00	\$0.00	\$0.00	\$0.00	0.00
DERECHOS	\$152,035.00	-\$22,985.00	\$129,050.00	\$129,050.00	\$129,050.00	-22,985.00
PRODUCTOS	\$4,885.00	\$5,510.00	\$10,395.00	\$10,395.00	\$10,395.00	5,510.00
Corriente	\$4,885.00	\$5,510.00	\$10,395.00	\$10,395.00	\$10,395.00	5,510.00
Capital	\$0.00	\$0.00	\$0.00	\$0.00	\$0.00	0.00
APROVECHAMIENTOS	\$0.00	\$600.00	\$600.00	\$600.00	\$600.00	600.00
Corriente	\$0.00	\$600.00	\$600.00	\$600.00	\$600.00	600.00
Capital	\$0.00	\$0.00	\$0.00	\$0.00	\$0.00	0.00
INGRESOS POR VENTAS DE BIENES	\$0.00	\$0.00	\$0.00	\$0.00	\$0.00	0.00
PARTICIPACIONES Y APORTACIONES	\$135.00	-\$135.00	\$0.00	\$0.00	\$0.00	-135.00
TRANSFERENCIAS, ASIGNACIONES, SUBSIDIOS Y OTRA AYUDAS	\$22,000,000.00	\$0.00	\$22,000,000.00	\$21,982,059.00	\$21,982,059.00	-17,941.00
INGRESOS DERIVADOS DE FINANCIAMIENTOS	\$0.00	\$0.00	\$0.00	\$0.00	\$0.00	0.00
<b>Total</b>	<b>\$22,157,055.00</b>	<b>-\$17,010.00</b>	<b>\$22,140,045.00</b>	<b>\$22,122,104.00</b>	<b>\$22,122,104.00</b>	<b>-34,951.00</b>




Estado Analítico de Ingresos por Fuente de Financiamiento	Ingreso					Diferencia (6=5-1)
	Estimado (1)	Ampliaciones / Reducciones (2)	Modificado (3=1+2)	Devengados (4)	Recaudado (5)	
<b>Ingresos del Gobierno</b>						
IMPUESTOS	\$0.00	\$0.00	\$0.00	\$0.00	\$0.00	0.00
CONTRIBUCIONES DE MEJORAS	\$0.00	\$0.00	\$0.00	\$0.00	\$0.00	0.00
DERECHOS	\$152,035.00	-\$22,985.00	\$129,050.00	\$129,050.00	\$129,050.00	-22,985.00
PRODUCTOS	\$4,885.00	\$5,510.00	\$10,395.00	\$10,395.00	\$10,395.00	5,510.00
Corriente	\$4,885.00	\$5,510.00	\$10,395.00	\$10,395.00	\$10,395.00	5,510.00
Capital	\$0.00	\$0.00	\$0.00	\$0.00	\$0.00	0.00
APROVECHAMIENTOS	\$0.00	\$600.00	\$600.00	\$600.00	\$600.00	600.00
Corriente	\$0.00	\$600.00	\$600.00	\$600.00	\$600.00	600.00
Capital	\$0.00	\$0.00	\$0.00	\$0.00	\$0.00	0.00
PARTICIPACIONES Y APORTACIONES	\$0.00	-\$135.00	\$0.00	\$0.00	\$0.00	-135.00
TRANSFERENCIAS, ASIGNACIONES, SUBSIDIOS Y OTRA AYUDA	\$0.00	\$0.00	\$0.00	\$0.00	\$0.00	0.00
<b>Ingresos de Organismos y Empresas</b>						
CUOTAS Y APORTACIONES DE SEGURIDAD SOCIAL	\$0.00	\$0.00	\$0.00	\$0.00	\$0.00	0.00

Rubros de los Ingresos	Ingreso					Diferencia (6=5-4)
	Estimado (1)	Ampliaciones / (Reducciones) (2)	Modificado (3=1+2)	Devengados (4)	Recaudado (5)	
INGRESOS POR VENTAS DE BIENES	\$0.00	\$0.00	\$0.00	\$0.00	\$0.00	0.00
TRANSFERENCIAS, ASIGNACIONES, SUBSIDIOS Y OTRA AYUDA	\$22,000,000.00	\$0.00	\$22,000,000.00	\$21,982,059.00	\$21,982,059.00	-17,941.00

**Ingresos Derivados de Financiamiento**

INGRESOS DERIVADOS DE FINANCIAMIENTOS	\$0.00	\$0.00	\$0.00	\$0.00	\$0.00	0.00
<b>Total</b>	<b>\$22,157,055.00</b>	<b>-\$17,010.00</b>	<b>\$22,140,045.00</b>	<b>\$22,122,104.00</b>	<b>\$22,122,104.00</b>	<b>-34,951.00</b>

**Ingresos Excedentes**

<p> C.P.A. HOMERO GOMEZ RAMIREZ SUBDIRECTOR DE ADMINISTRACIÓN Y FINANZAS</p>	<p> L.C. GABRIEL GALVAN PARDO DIRECTOR DE ADMINISTRACIÓN Y FINANZAS</p>
<p> MTR.O. SERGIO CORTÉZ GAMBOA RECTOR</p>	