

NOTAS A LOS ESTADOS FINANCIEROS AL 30 DE JUNIO DEL 2017 a) NOTAS DE DESGLOSE

I) NOTAS AL ESTADO DE SITUACIÓN FINANCIERA

Activo

Efectivo y equivalentes

Caja

No.	Nombre	Saldo Anterior	Debe	Haber	Saldo
1	CAJA GENERAL	\$ -	\$ 12,095.00	\$ -	\$ 12,095.00
		\$ -	\$ 12,095.00	\$ -	\$ 12,095.00

Bancos/Tesorería

NO	DESCRIPCIÓN DE LA CUENTA	SALDO ANTERIOR	DEBE	HABER	SALDO
	BBVA BANCOMER				
1	Cuenta 0193430979 Subsidio estatal	\$ 123,422.33	2,160,869.85	1,306,532.47	\$ 977,759.71
2	Cuenta 0193885461 Fondo de reserva	3,358,922.29	1,370,617.51	0.00	\$ 4,729,539.80
3	Cuenta 0193432335 Ingresos propios	172,749.81	0.00	125,207.00	\$ 47,542.81
4	Cuenta 0194654927 Subsidio federal	3,273.85	4,499,717.35	2,914,800.36	\$ 1,588,190.84
5	Cuenta 0196643434 PROEXOES	1.00	0.00	0.00	\$ 1.00
6	Cuenta 0110208795PROEXES	3,614,000.97	130,177.07	597,615.00	\$ 3,146,563.04
7	Cuenta 0107581637 Inclusión	414,000.00	0.00	0.00	\$ 414,000.00
8	Cuenta 0110479217 CDI 2017	107,328.66	0.00	43,267.24	\$ 64,061.42
	TOTAL BBVA BANCOMER	\$ 7,793,698.91	\$ 8,161,381.78	\$ 4,987,422.07	\$ 10,967,658.62
	BANCO SANTANDER				
9	Cuenta 65505137667 Ingresos propios	\$ 132,650.00	\$ -	\$ -	\$ 132,650.00
	TOTAL BANCO SANTANDER	132,650.00	-	-	132,650.00
	TOTAL BANCOS	\$ 7,926,348.91	\$ 8,161,381.78	\$ 4,987,422.07	\$ 11,100,308.62

1. Cuenta de gastos de operación del ejercicio 2017 (subsido Estatal)
2. Fondo de reserva ejercicio 2012, 2013 y 2014
3. Ingresos propios
4. Cuenta de gastos de operación del ejercicio 2017 (subsido Federal)
5. Cuenta proyecto PROEXOES 2015
6. Cuenta proyectos PROEXES 2016
7. Cuenta proyecto programa de INCLUSION
8. Proyecto CDI
9. Ingresos propios

h

K

Kup

NOTAS A LOS ESTADOS FINANCIEROS AL 30 DE JUNIO DEL 2017

Derechos a recibir efectivo y equivalentes y bienes o servicios a recibir

Subsidios por recibir

No.	Nombre	Saldo Anterior	Debe	Haber	Saldo
1	PENDIENTE DE MINISTRAR DEL EJERCICIO 2015	\$288,400.30	\$0.00	\$0.00	\$288,400.30
		\$288,400.30	\$0.00	\$0.00	\$288,400.30

1. Gobierno del Estado de Hidalgo, quedó pendiente de ministrar a cuentas de la Universidad el subsidio estatal correspondiente al mes de diciembre de 2015.

Deudores diversos

No.	Nombre	Saldo Anterior	Debe	Haber	Saldo
1	ESPERANZA IGNACIO FELIPE	0.00	5,425.00	3,929.61	1,495.39
2	GUSTAVO MARTINEZ PATRICIO	0.00	3,310.00	2,572.00	738.00
3	FERMIN ALONSO LOPEZ MONZALVO	228.00	1,045.00	1,045.00	228.00
4	VICENTE SAN AGUSTIN VALDEZ	0.00	804.36	0.00	804.36
5	FIDELA ENCARNACIÓN PLATA	344.50	0.00	0.00	344.50
6	EMMANUEL SALAZAR POPOCA	0.00	2,420.00	2,020.00	400.00
	TOTAL	572.50	13,004.36	9,566.61	4,010.25

1. Importe pendiente de pago por concepto de gastos a comprobar, ambas cantidades serán comprobadas conforme a obligaciones fiscales y leyes gubernamentales, caso contrario, se pide reintegrar el recurso a la cuenta correspondiente.

No.	Nombre	Saldo Anterior	Debe	Haber	Saldo
1	Honorato Barranco Flores	5,482.76	0.00	0.00	5,482.76
	TOTAL	5,482.76	0.00	0.00	5,482.76

1. Se realizó una transferencia por error, por lo cual se pide el reintegro del importe o bien descontar de la próxima factura.

Anticipo a proveedores

No.	Nombre	Saldo Anterior	Debe	Haber	Saldo
1	INSTITUTO HIDALGUENSE DE INFRAESTRUCTURA EDUCATIVA	\$7,561,039.00	\$0.00	\$0.00	\$7,561,039.00
	TOTAL	\$7,561,039.00	\$0.00	\$0.00	\$7,561,039.00

1. Conforme a lo establecido en el convenio celebrado entre esta Universidad y el Instituto Hidalguense de Infraestructura Educativa (INHIFE), se realizó la ministración de recursos para la construcción de la primera etapa de biblioteca, primera etapa de 2 laboratorios y parte de la barda perimetral.

NOTAS A LOS ESTADOS FINANCIEROS AL 30 DE JUNIO DEL 2017

Bienes muebles, inmuebles e intangibles

Al mes de mayo se efectuó adquisición de bienes muebles en la cuenta mobiliario y equipo de administración, quedando los saldos de la siguiente manera:

No.	ACTIVO FIJO	SALDO AL 31 DE MAYO DEL 2017	AMPLIACIÓN	REDUCCIÓN	SALDO AL 30 DE JUNIO DEL 2017
	BIENES INMUEBLES	6,185,000.00	-	-	6,185,000.00
1231	Terrenos	6,185,000.00	-	-	6,185,000.00
	BIENES MUEBLES	9,977,926.76	3,603,517.01	-	15,239,215.21
1241	Mobiliario y equipo de administración	5,003,535.36	1,811,569.02	-	6,815,104.38
1242	Mobiliario y equipo de educacional y recreativo	841,071.48	-	-	841,071.48
1243	Equipo e instrumental médico y de laboratorio	2,057,787.80	-	-	2,057,787.80
1244	Equipo de transporte	1,787,860.00	1,345,948.00	-	3,133,808.00
1246	Maquinaria, otros equipos y herramientas	1,910,578.41	445,999.99	-	2,356,578.40
1247	Colecciones obras de arte y objetos valiosos	34,865.15	-	-	34,865.15
	BIENES INTANGIBLES	453,886.50	-	-	453,886.50
1251	Software	453,886.50	-	-	453,886.50
	TOTALES	\$ 16,606,813.26	\$ 3,603,517.01	\$ -	\$ 21,878,101.71

Depreciaciones

NO.	DESCRIPCIÓN	DEPRECIACION ANUAL 2014	DEPRECIACION ANUAL 2015	DEPRECIACION ANUAL 2016	DEPRECIACION ANUAL 2017	DEPRECIACION ACUMULADA AL 31 DE DICIEMBRE DE 2016
1263-1	Mobiliario	\$ 1,327,984.86	\$ 1,039,902.58	387,649.40	193,824.70	2,949,361.54
1263-3	Instrumental Médico y de Laboratorio	\$ -	\$ -	24,951.42	12,475.71	37,427.13
1263-4	Equipo de transporte	715,144.00	357,572.00	357,572.00	178,786.00	1,609,074.00
1263-6	Maquinaria y otras herramientas	51,583.04	43,327.02	203,990.30	101,995.15	400,895.51
1263-2	Mobiliario y equipo educacional recreativo	278,954.78	377,195.34	438,576.04	219,288.02	1,314,014.18
	TOTAL	\$ 2,373,666.68	\$ 1,817,996.94	1,412,739.16	706,369.58	\$ 6,310,772.36

Los parámetros de vida útil y depreciación de bienes se tomaron del acuerdo emitido por el CONAC:

Cuenta	Concepto	Años de vida útil	% de depreciación anual
1.2.4	BIENES MUEBLES		
1.2.4.1	Mobiliario y Equipo de Administración		
1.2.4.1.1	Muebles de Oficina y Estantería	10	10
1.2.4.1.2	Muebles, Excepto De Oficina Y Estantería	10	10
1.2.4.1.3	Equipo de Cómputo y de Tecnologías de la Información	3	33.3
1.2.4.1.9	Otros Mobiliarios y Equipos de Administración	10	10
1.2.4.2	Mobiliario y Equipo Educacional y Recreativo		

NOTAS A LOS ESTADOS FINANCIEROS AL 30 DE JUNIO DEL 2017

1.2.4.2.1	Equipos y Aparatos Audiovisuales	3	33.3
Cuenta	Concepto	Años de vida útil	% de depreciación anual
1.2.4.2.2	Aparatos Deportivos	5	20
1.2.4.2.3	Cámaras Fotográficas y de Video	3	33.3
1.2.4.2.9	Otro Mobiliario y Equipo Educativo y Recreativo	5	20
1.2.4.4	Equipo de Transporte		
1.2.4.4.1	Automóviles y Equipo Terrestre	5	20
1.2.4.6	Maquinaria, Otros Equipos y Herramientas		
1.2.4.6.4	Sistemas de Aire Acondicionado, Calefacción y de Refrigeración Industrial y Comercial	10	10
1.2.4.6.5	Equipo de Comunicación y Telecomunicación	10	10
1.2.4.6.7	Herramientas y Máquinas-Herramienta	10	10
1.2.4.6.9	Otros Equipos	10	10

Amortizaciones:

Durante el ejercicio 2017, se realizó el cálculo de las amortizaciones a activos intangibles de la institución, quedando acumulado los siguientes montos:

DESCRIPCIÓN	AMORTIZACION ANUAL 2013	AMORTIZACION ANUAL 2014	AMORTIZACION ANUAL 2015	AMORTIZACION ANUAL 2016	AMORTIZACION 2017	AMORTIZACION ACUMULADA AL 31 DE DICIEMBRE DE 2016
Eset endpoint antivirus	\$ 19,488.00	\$ 19,488.00	\$ -	\$ -		\$ 38,976.00
Licencia de microsoft office standard	21,750.00	21,750.00	26,970.00	5,220.00	2,610.00	78,300.00
TOTAL	\$ 41,238.00	\$ 41,238.00	\$ 26,970.00	\$ 5,220.00	\$ 2,610.00	\$ 117,276.00

La determinación de los parámetros de estimación de vida útil, depreciación y amortización de bienes se realizó con fundamento en la Normas de Información Financiera NIF- C8

Pasivo

Servicios personales

No.	Nombre	Saldo Anterior	Debe	Haber	Saldo
1	JHONATAN MOHEDANO CADENA	0.00	0.00	7,449.00	7,449.00
	TOTAL	0.00	0.00	7,449.00	7,449.00

- Pago pendiente de la 2da quincena del mes de junio de 2017.

NOTAS A LOS ESTADOS FINANCIEROS AL 30 DE JUNIO DEL 2017

Proveedores

No.	Nombre	Saldo Anterior	Debe	Haber	Saldo
1	EMPRESA HIDALGUENSE PRESTADORA DE SERVICIO	\$24,000.00	\$0.00	\$0.00	\$24,000.00
2	SECRETARIA DE ADMINISTRACION Y FINANZAS	\$19,134.00	\$19,134.00	\$19,134.00	\$19,134.00
3	MICROVISA MG, SA DE CV	\$0.00	\$0.00	\$475,001.21	\$475,001.21
4	JOSE GERARDO CHAPA GUERRERO	\$0.00	\$0.00	\$445,999.99	\$445,999.99
5	JONATHAN ANTONIO ACOSTA LEDEZMA	\$0.00	\$7,449.00	\$0.00	-\$7,449.00
6	MULTIPRODUCTOS DE LEON SA DE CV	\$0.00	\$0.00	\$315,750.01	\$315,750.01
7	DISTRIBUIDORA B Y L DEL CENTRO SA DE CV	\$0.00	\$0.00	\$156,600.00	\$156,600.00
8	CARROCERIAS VARHER SA DE CV	\$0.00	\$0.00	\$1,345,948.00	\$1,345,948.00
9	DISEÑOS SAN MIGUEL SA DE CV	\$0.00	\$0.00	\$155,590.80	\$155,590.80
TOTAL		\$43,134.00	\$26,583.00	\$2,914,024.01	\$2,930,575.01

1. Saldo correspondiente a finiquito de auditoría externa al ejercicio 2016
2. Pago pendiente del impuesto sobre nómina del mes de junio de 2017
3. Compra de mobiliario PROEXES 2016
4. Compra de mobiliario PROEXES 2016
5. Compra de mobiliario PROEXES 2016
6. Compra de mobiliario PROEXES 2016
7. Compra de mobiliario PROEXES 2016
8. Compra de mobiliario PROEXES 2016
9. Compra de mobiliario PROEXES 2016

Transferencias otorgadas

No.	Nombre	Saldo Anterior	Debe	Haber	Saldo
1	BECAS	113,500.00	0.00	0	113,500.00
TOTAL		113,500.00	0.00	0.00	113,500.00

1. En el marco de los apoyos (becas) que esta institución se otorgó en el ejercicio de 2015:
 - a. Becas de titulación: Con la finalidad de incentivar a los estudiantes a concluir su licenciatura, se otorgó a catorce estudiantes este apoyo, el cual se liquidará en el mes siguiente al cumplir con lo que se les requiere

Impuestos por pagar

No.	Nombre	Saldo Anterior	Debe	Haber	Saldo
1	10% ISR POR ASIMILADOS A SALARIOS	376,833.21	159,342.00	159,342.14	376,833.35
2	10% ISR POR ASIMILADOS A SERVICIOS PROFESIONALES	155,611.28	4,027.00	5,536.21	157,120.49
3	10% ISR POR ARRENDAMIENTO	1,721.37	1,896.00	1,896.55	1,721.92
4	IMPUESTO SOBRE NÓMINA	2.12	-	-	2.12
TOTAL		534,167.98	165,265.00	166,774.90	535,677.88

1. Impuesto sobre la renta por retenciones asimilados a salarios del personal de la universidad.
2. Impuesto sobre la renta por retenciones de del 10% a personas físicas.
3. Impuesto sobre la renta por retenciones de arrendamiento con personas físicas.

NOTAS A LOS ESTADOS FINANCIEROS AL 30 DE JUNIO DEL 2017

Otras cuentas por pagar

No.	Nombre	Saldo Anterior	Debe	Haber	Saldo
1	OTRAS CUENTAS POR PAGAR	15,126.59	-	-	15,126.59
TOTAL		15,126.59	-	-	15,126.59

- Otras cuentas por pagar: En el ejercicio 2012 se expidieron cheques que no fueron cobrados por un importe de \$14,826.37, en el mismo ejercicio se tuvo un deposito no identificado por \$299.30, y en el ejercicio 2013, hay un pago pendiente por 00.92 a una persona que ya no labora en la institución.

Gastos por recuperar

No.	Nombre	Saldo Anterior	Debe	Haber	Saldo
1	VERÓNICA KUGEL	5,276.00	0.00	0.00	5,276.00
2	MIGUEL CARRILLO SALGADO	0.00	0.00	104.00	104.00
3	OVED ESTRADA VARGAS	0.00	0.00	183.00	183.00
4	ELITH VARGAS NERI	0.00	0.00	72.00	72.00
5	LOURDES RAYMUNDO SABINO	0.00	0.00	564.00	564.00
TOTAL		5,276.00	0.00	923.00	6,199.00

- Importe por reintegrar, derivado de la comprobación de gastos realizados en actividades institucionales
- Importe por reintegrar, derivado de la comprobación de gastos realizados en actividades institucionales
- Importe por reintegrar, derivado de la comprobación de gastos realizados en actividades institucionales
- Importe por reintegrar, derivado de la comprobación de gastos realizados en actividades institucionales
- Importe por reintegrar, derivado de la comprobación de gastos realizados en actividades institucionales

II) NOTAS AL ESTADO DE ACTIVIDADES

Derechos

Ingresos por venta de bienes y servicios

No.	Nombre	Saldo Anterior	Debe	Haber	Saldo
1	DERECHOS POR PRESTACION DE SERVICIOS	27,550.00	0.00	11,400.00	38,950.00
TOTAL		27,550.00	0.00	11,400.00	38,950.00

NOTAS A LOS ESTADOS FINANCIEROS AL 30 DE JUNIO DEL 2017

- La Universidad Intercultural del Estado de Hidalgo, como organismo público descentralizado del Gobierno del Estado, opera bajo un techo financiero autorizado por la Secretaría de Finanzas y Administración del Estado de Hidalgo, quien ministra mensualmente este presupuesto, otra fuente de financiamiento son los ingresos propios que se captan por expendición de fichas, inscripciones y reinscripciones, entre otros conceptos previamente autorizados por la H. Junta de Consejo y publicados en el Periódico Oficial del Estado de Hidalgo.

Productos

Productos de tipo corriente

No.	Nombre	Saldo Anterior	Debe	Haber	Saldo
1	PRODUCTOS DE TIPO CORRIENTE	10,050.00	0.00	555.00	10,605.00
TOTAL		10,050.00	0.00	555.00	10,605.00

- La Universidad Intercultural del Estado de Hidalgo, como organismo público descentralizado del Gobierno del Estado, opera bajo un techo financiero autorizado por la Secretaría de Finanzas y Administración del Estado de Hidalgo, quien ministra mensualmente este presupuesto, otra fuente de financiamiento son los ingresos propios que se captan por expendición de fichas, inscripciones y reinscripciones, entre otros conceptos previamente autorizados por la H. Junta de Consejo y publicados en el Periódico Oficial del Estado de Hidalgo.

Aprovechamientos

Aprovechamientos de tipo corriente

No.	Nombre	Saldo Anterior	Debe	Haber	Saldo
1	APROVECHAMIENTOS DE TIPO CORRIENTE	220.00	0.00	140.00	360.00
TOTAL		220.00	0.00	140.00	360.00

- La Universidad Intercultural del Estado de Hidalgo, como organismo público descentralizado del Gobierno del Estado, opera bajo un techo financiero autorizado por la Secretaría de Finanzas y Administración del Estado de Hidalgo, quien ministra mensualmente este presupuesto, otra fuente de financiamiento son los ingresos propios que se captan por expendición de fichas, inscripciones y reinscripciones, entre otros conceptos previamente autorizados por la H. Junta de Consejo y publicados en el Periódico Oficial del Estado de Hidalgo.

Transferencias, asignaciones y subsidios

No.	Nombre	Saldo Anterior	Debe	Haber	Saldo
1	ESTATAL 2017	3,245,985.00	0.00	649,197.00	3,895,182.00
2	FEDERAL 2017	3,784,000.00	0.00	688,000.00	4,472,000.00
TOTAL		7,029,985.00	0.00	1,337,197.00	8,367,182.00

NOTAS A LOS ESTADOS FINANCIEROS AL 30 DE JUNIO DEL 2017

La universidad Intercultural del Estado de Hidalgo, como Organismo Público Descentralizado del Gobierno del Estado, tiene un techo financiero original de \$22,666,900.00 (Veintidós millones seiscientos sesenta y seis mil novecientos pesos 00/100 M.N) integrados de la siguiente forma:

- Subsidio federal \$11,248,500.00
- Subsidio estatal \$11,248,500.00
- Ingresos propios \$169,900.00

Otros ingresos y beneficios (ingresos contable no presupuestales)

No.	Nombre	Saldo Anterior	Debe	Haber	Saldo
1	OTROS INGRESOS FINANCIEROS	3,447.32	0.00	27,781.92	31,229.24
TOTAL		3,447.32	0.00	27,781.92	31,229.24

1. Derivados de los intereses financieros del subsidio ordinario.

No.	Nombre	Saldo Anterior	Debe	Haber	Saldo
1	CONVENIO CDI 2017	118,500.00	0.00	0.00	118,500.00
TOTAL		118,500.00	0.00	0.00	118,500.00

1. Convenio realizado en entre la CDI y la universidad para el ejercicio 2017.

Gastos y otras pérdidas:

1. El rubro que representa un mayor porcentaje, es el correspondiente a Servicios personales, en la partida de Honorarios Asimilados a Sueldos, actualmente el personal de la Institución está contratado bajo esta modalidad (no se cuenta con prestaciones)
2. En menor cantidad y como segundo gasto mayor son los servicios generales, lo más representativo en este apartado son arrendamiento, ya que no contamos con instalaciones propias.

Gastos de funcionamiento

No.	NOMBRE	SALDO ANTERIOR	DEBE	HABER	SALDO
1	SERVICIOS PERSONALES	4,717,629.58	956,686.14	0.00	5,674,315.72
2	MATERIALES Y SUMINISTROS	218,169.83	36,327.63	0.00	254,497.46
3	SERVICIOS GENERALES	1,254,409.28	512,489.59	0.00	1,766,898.87
4	AYUDAS SOCIALES	7,500.00	9,000.00	0.00	16,500.00
TOTAL		6,197,708.69	1,514,503.36	0.00	7,712,212.05

III) Notas al estado de variación en la hacienda pública

1. Se realizó incremento al activo, a través de los recursos del proyecto de expansión de la oferta educativa 2016.

NOTAS A LOS ESTADOS FINANCIEROS AL 30 DE JUNIO DEL 2017

2. Otro incremento del activo se debió a la donación de los bienes adquiridos en el ejercicio 2012, los cuales se encontraban a nombre de Gobierno del Estado de Hidalgo.
3. Se realizan las depreciaciones semestralmente de los activos de la Universidad

IV) Notas al estado de flujos de efectivo




Efectivo y equivalentes

1. El análisis de los saldos inicial y final del Estado de Flujo de Efectivo:

	2016	2017
Efectivo en Bancos – Tesorería	8,625,721.12	9,383,480.13
Efectivo en Bancos- Dependencias		
Inversiones temporales (hasta 3 meses)		
Fondos con afectación específica		
Depósitos de fondos de terceros y otros		
Total de Efectivo y Equivalentes	8,625,721.12	9,383,480.13

2. Registro de las depreciaciones

	DEPRECIACION ACUMULADA AL 31 DE DICIEMBRE DE 2016	2015	2014
Ahorro/Desahorro antes de rubros Extraordinarios	- 5,719,068.78	- 2,373,667.00	- 2,373,667.00
<i>Movimientos de partidas (o rubros) que no afectan al efectivo.</i>			
Depreciación	- 5,604,402.78	- 2,373,667.00	- 2,373,667.00
Amortización	- 114,666.00		
Incrementos en las provisiones			
Incremento en inversiones producido por revaluación			
Ganancia/pérdida en venta de propiedad, planta y equipo			
Incremento en cuentas por cobrar			
Partidas extraordinarias			

NOTAS A LOS ESTADOS FINANCIEROS AL 30 DE JUNIO DEL 2017

b) Notas de memoria (cuentas de orden)

Cuentas de orden contables y presupuestarios:

Ingresos Propios

CONCEPTO	TOTAL	AMPLIACION	REDUCCION	INGRESOS MODIFICADO
DERECHOS	158,845.00	-	-	158,845.00
Inscripción Semestral	10,000.00	-	-	10,000.00
Curso de extensión, actualización o educación continua	500.00	-	-	500.00
Reinscripción Semestral	80,000.00	-	-	80,000.00
Examen de Ingreso	10,000.00	-	-	10,000.00
Examen Extraordinario por asignatura	3,500.00	-	-	3,500.00
Certificado parcial de estudios	150.00	-	-	150.00
Duplicado de Certificado Parcial de Estudios	150.00	-	-	150.00
Constancia de Estudios	2,200.00	-	-	2,200.00
Historial Académico	1,750.00	-	-	1,750.00
Expedición de Credencial	2,050.00	-	-	2,050.00
Titulación	11,000.00	-	-	11,000.00
Derecho por la validación electrónica de título profesional	700.00	-	-	700.00
Expedición de registro estatal (2)	270.00	-	-	270.00
Registro de título y expedición de cédula profesional	11,450.00	-	-	11,450.00
Asesoría a Terceros	5,000.00	-	-	5,000.00
Diplomado de educación categoría A	5,000.00	-	-	5,000.00
Diplomado de educación categoría B	5,000.00	-	-	5,000.00
Diplomado de educación categoría C	5,000.00	-	-	5,000.00
Diplomado de educación categoría D	5,000.00	-	-	5,000.00
Reposición de credencial	125.00	-	-	125.00
PRODUCTOS	9,875.00	-	-	9,875.00
Cuota de recuperación por material bibliográfico	4,275.00	-	-	4,275.00
Taza institucional	1,080.00	-	-	1,080.00
Gorra institucional	900.00	-	-	900.00
UBS 8G institucional	1,000.00	-	-	1,000.00
Playera institucional	1,050.00	-	-	1,050.00
Lapicero institucional	690.00	-	-	690.00
Termo institucional	880.00	-	-	880.00
APROVECHAMIENTOS	1,180.00	-	-	1,180.00
Cuota por Devolución Extemporánea de Acervo Bibliográfico	180.00	-	-	180.00
Cuota por pago extemporáneo de inscripción o reinscripción	1,000.00	-	-	1,000.00
TOTAL DE INGRESOS PROPIOS ESTIMADO POR MES	169,900.00	-	-	169,900.00

Para el ejercicio 2017, techo financiero de \$22,666,900.00 (Original)

- Subsidio federal \$11,248,500.00
- Subsidio estatal \$11,248,500.00
- Ingresos propios \$169,900.00

NOTAS A LOS ESTADOS FINANCIEROS AL 30 DE JUNIO DEL 2017

PRESUPUESTO DE EGRESOS

NUM	PROYECTO	INGRESOS PROPIOS	SUBSIDIO ESTATAL	SUBSIDIO FEDERAL	TOTAL
1	Becas		626,500.00	626,500.00	1,253,000.00
2	Vinculación		81,000.00	81,000.00	162,000.00
3	Extensión		33,200.00	33,200.00	66,400.00
4	Servicio social		7,700.00	7,700.00	15,400.00
5	Materiales didácticos	169,900.00	50,000.00	50,000.00	269,900.00
6	Estructuras académicas		236,500.00	236,500.00	473,000.00
7	Evaluación del desempeño		15,000.00	15,000.00	30,000.00
8	Atención compensatoria		37,500.00	37,500.00	75,000.00
9	Orientación		47,500.00	47,500.00	95,000.00
10	Actividades culturales, deportivas y recreativas		107,000.00	107,000.00	214,000.00
11	Investigación		240,000.00	240,000.00	480,000.00
12	Evaluación educativa		22,500.00	22,500.00	45,000.00
13	Capacitación y actualización del personal docente		160,000.00	160,000.00	320,000.00
14	Capacitación y actualización de servidores públicos, directivos y administrativos		139,000.00	139,000.00	278,000.00
15	Sistemas de información		35,000.00	35,000.00	70,000.00
16	Difusión institucional		296,000.00	296,000.00	592,000.00
17	Mantenimiento correctivos y preventivo		767,500.00	767,500.00	1,535,000.00
18	Evaluación institucional		42,500.00	42,500.00	85,000.00
19	Administración central		8,304,100.00	8,304,100.00	16,608,200.00
Total		169,900.00	11,248,500.00	11,248,500.00	22,666,900.00

Handwritten signature

Handwritten signature

NOTAS A LOS ESTADOS FINANCIEROS AL 30 DE JUNIO DEL 2017

Conciliación contable-presupuestal Ingresos

1.-INGRESOS PRESUPUESTARIO		\$8,417,097.00
2. MÁS INGRESOS CONTABLES NO PRESUPUESTARIOS		\$149,729.24
INCREMENTO POR VARIACIÓN DE INVENTARIOS	\$0.00	
DISMINUCIÓN DEL EXCESO DE ESTIMACIONES POR PÉRDIDA O DETERIORO U OBSOLESCENCIA	\$0.00	
DISMINUCIÓN DEL EXCESO DE PROVISIONES	\$0.00	
OTROS INGRESOS Y BENEFICIOS VARIOS	\$149,729.24	
OTROS INGRESOS CONTABLES NO PRESUPUESTARIOS	\$0.00	
3. MENOS INGRESOS PRESUPUESTARIOS NO CONTABLES		\$0.00
INGRESOS DERIVADOS DE FINANCIAMIENTOS	\$0.00	
PRODUCTOS DE CAPITAL	\$0.00	
APROVECHAMIENTO CAPITAL	\$0.00	
OTROS INGRESOS PRESUPUESTARIOS NO CONTABLES	\$0.00	
4. INGRESOS CONTABLES (4= 1 + 2 - 3)		\$8,566,826.24

Egresos

1.-TOTAL DE EGRESOS (PRESUPUESTARIOS)		\$7,659,180.67
2. MENOS EGRESOS PRESUPUESTARIOS NO CONTABLES		\$0.00
Mobiliario y equipo de administración	\$0.00	
Mobiliario y equipo educacional y recreativo	\$0.00	
Equipo e instrumental médico y de laboratorio	\$0.00	
Vehículos y equipo de transporte	\$0.00	
Equipo de defensa y seguridad	\$0.00	
Maquinaria, otros equipos y herramientas	\$0.00	
Activos Biológicos	\$0.00	
Bienes inmuebles	\$0.00	
Activos intangibles	\$0.00	
Obra pública en bienes propios	\$0.00	
Acciones y participaciones de capital	\$0.00	
Compra de títulos y valores	\$0.00	
Inversiones en fideicomisos, mandatos y otros análogos	\$0.00	
Provisiones para contingencias y otras erogaciones especiales	\$0.00	
Amortización de la deuda pública	\$0.00	
Adeudos de ejercicios fiscales anteriores (ADEFAS)	\$0.00	
OTROS EGRESOS PRESUPUESTALES NO CONTABLES	\$0.00	
3. MÁS GASTOS CONTABLES NO PRESUPUESTALES		\$0.00
ESTIMACIONES, DEPRECIACIONES, DETERIOROS, OBSOLESCENCIA Y AMORTIZACIONES	\$0.00	
PROVISIONES	\$0.00	
DISMINUCIÓN DE INVENTARIOS	\$0.00	
AUMENTO POR INSUFICIENCIA DE ESTIMACIONES POR PÉRDIDA O DETERIORO U OBSOLESCENCIA	\$0.00	
AUMENTO POR INSUFICIENCIA DE PROVISIONES	\$0.00	
OTROS GASTOS	\$0.00	
OTROS GASTOS CONTABLES NO PRESUPUESTALES	\$0.00	
4. TOTAL DE GASTO CONTABLE (4= 1 - 2 + 3)		\$7,659,180.67

NOTAS A LOS ESTADOS FINANCIEROS AL 30 DE JUNIO DEL 2017

c) NOTAS DE GESTIÓN ADMINISTRATIVA

1. Introducción

Los Estados Financieros de la Universidad Intercultural del Estado de Hidalgo proveen información financiera a los principales usuarios de la misma, Dirección General, Contraloría de Gobierno del Estado, Auditoría Superior del Estado, y demás que les sea útil.

2. Panorama económico y financiero

La universidad Intercultural del Estado de Hidalgo, como Organismo Público Descentralizado del Gobierno del Estado, tiene un techo financiero original de \$22,666,900.00 (Veintidós millones seiscientos sesenta y seis mil novecientos pesos 00/100 M.N) integrados de la siguiente forma:

- Subsidio federal \$11,248,500.00
- Subsidio estatal \$11,248,500.00
- Ingresos propios \$169,900.00

3. Autorización e historia

La Universidad Intercultural del Estado de Hidalgo, surge tras la firma del Convenio de Colaboración entre la Comisión Nacional para el Desarrollo de los Pueblos Indígenas (CDI) y el Gobierno del Estado de Hidalgo, fechado el 30 de marzo de 2012.

Como organismo público descentralizado de Gobierno del Estado de Hidalgo, se crea a partir de la publicación de su Decreto, el día 01 de octubre de 2012, en el Periódico Oficial del Estado de Hidalgo.

4. Organización y objeto social

a) Objeto social

Educación superior

b) Principal actividad

Institución de educación superior pública, del subsistema de educación superior, que contribuye a la pertinencia y a la equidad educativa, por lo que se obliga a operar con base en los lineamientos del Modelo Educativo de las Universidades Interculturales, establecido por la Coordinación General de Educación Intercultural y Bilingüe de la Secretaría de Educación Pública

c) Ejercicio fiscal

2017

d) Régimen jurídico

Organismo público descentralizado de carácter estatal, con personalidad jurídica y patrimonio propio, sectorizado a la Secretaría de Educación Pública de Hidalgo

e) Consideraciones fiscales del ente:

13

NOTAS A LOS ESTADOS FINANCIEROS AL 30 DE JUNIO DEL 2017

Para el presente ejercicio Fiscal (2017), se trabaja bajo el régimen de persona moral con fines no lucrativos, como escuela de educación superior perteneciente al sector público; teniendo las siguientes obligaciones ante la autoridad hacendaria:

1. Presentar la declaración anual de Impuesto Sobre la Renta (ISR) donde informen sobre los pagos y retenciones de servicios profesionales. (Personas morales).
2. Presentar la declaración y pago provisional mensual de Impuesto Sobre la Renta (ISR) por las retenciones realizadas por servicios profesionales.
3. Presentar la declaración y pago provisional mensual de retenciones de ISR por sueldos y salarios.
4. Presentar la declaración anual donde se informe sobre las retenciones de los trabajadores que reciben sueldos y salarios y trabajadores asimilados.
5. Presentar la declaración y pago provisional mensual de retenciones de ISR realizadas a los trabajadores asimilados a salarios.

- f) Estructura organizacional básica
En proceso de validación

5. Bases de preparación de los estados financieros

Se ha comenzado a observar la normatividad emitida por el Consejo Nacional de Armonización Contable y las disposiciones legales aplicables. Se utiliza el clasificador por objeto del gasto 2013, emitido por la Secretaría de Finanzas y Administración del Estado de Hidalgo, y el Manual de Normas y Políticas y Lineamientos para el ejercicio del presupuesto 2017. Ambos se aplicaron desde el 1ro de enero de 2017 a la fecha.

6. Políticas de contabilidad significativas

De conformidad con la normatividad establecida por el CONAC:

POSTULADOS BÁSICOS DE CONTABILIDAD GUBERNAMENTAL

Sustancia económica: Es el reconocimiento contable de las transacciones, transformaciones internas y otros eventos, que afectan económicamente al ente público y delimitan la operación del Sistema de Contabilidad Gubernamental (SCG).

Entes públicos: Los poderes Ejecutivo, Legislativo y Judicial de la Federación y de las entidades federativas; los entes autónomos de la Federación y de las entidades federativas; los ayuntamientos de los municipios; los órganos político-administrativos de las demarcaciones territoriales del Distrito Federal; y las entidades de la administración pública paraestatal, ya sean federales, estatales o municipales.

Existencia permanente: La actividad del ente público se establece por tiempo indefinido, salvo disposición legal en la que se especifique lo contrario.

Revelación suficiente: Los estados y la información financiera deben mostrar amplia y claramente la situación financiera y los resultados del ente público.

Importancia relativa: La información debe mostrar los aspectos importantes de la entidad que fueron reconocidos contablemente.

NOTAS A LOS ESTADOS FINANCIEROS AL 30 DE JUNIO DEL 2017

Registro e integración presupuestaria: La información presupuestaria de los entes públicos se integra en la contabilidad en los mismos términos que se presentan en la ley de Ingresos y en el Decreto del Presupuesto Egresos, de acuerdo a la naturaleza económica que le corresponda. El registro presupuestario del ingreso y del egreso en los entes públicos se debe reflejar en la contabilidad, considerando sus efectos patrimoniales y su vinculación con las etapas presupuestarias correspondientes.

Consolidación de la información financiera: Los estados financieros de los entes públicos deberán presentar de manera consolidada la situación financiera, los resultados de operación, el flujo de efectivo o los cambios en la situación financiera y las variaciones a la Hacienda Pública, como si se tratara de un solo ente público.

Devengo contable: Los registros contables de los entes públicos se llevarán con base acumulativa. El ingreso devengado, es el momento contable que se realiza cuando existe jurídicamente el derecho de cobro de impuestos, derechos, productos, aprovechamientos y otros ingresos por parte de los entes públicos. El gasto devengado, es el momento contable que refleja el reconocimiento de una obligación de pago a favor de terceros por la recepción de conformidad de bienes, servicios y obra pública contratados; así como de las obligaciones que derivan de tratados, leyes, decretos, resoluciones y sentencias definitivas.

Valuación: Todos los eventos que afecten económicamente al ente público deben ser cuantificados en términos monetarios y se registrarán al costo histórico o al valor económico más objetivo registrándose en moneda nacional.

Dualidad económica: El ente público debe reconocer en la contabilidad, la representación de las transacciones y algún otro evento que afecte su situación financiera, su composición por los recursos asignados para el logro de sus fines y por sus fuentes, conforme a los derechos y obligaciones.

Consistencia: Ante la existencia de operaciones similares en un ente público, debe corresponder un mismo tratamiento contable, el cual debe permanecerá través del tiempo, en tanto no cambie la esencia económica de las operaciones

7. **Posición en moneda extranjera y protección por riesgo cambiario**
No aplica



NOTAS A LOS ESTADOS FINANCIEROS AL 30 DE JUNIO DEL 2017

8. Reporte analítico del activo

En el presente mes no se realizaron adquisiciones de bienes muebles, inmuebles e intangibles

No.	ACTIVO FIJO	SALDO AL 31 DE MAYO DEL 2017	AMPLIACIÓN	REDUCCIÓN	SALDO AL 30 DE JUNIO DEL 2017
	BIENES INMUEBLES	6,185,000.00	-	-	6,185,000.00
1231	Terrenos	6,185,000.00	-	-	6,185,000.00
	BIENES MUEBLES	9,977,926.76	3,603,517.01	-	15,239,215.21
1241	Mobiliario y equipo de administración	5,003,535.36	1,811,569.02	-	6,815,104.38
1242	Mobiliario y equipo de educacional y recreativo	841,071.48	-	-	841,071.48
1243	Equipo e instrumental médico y de laboratorio	2,057,787.80	-	-	2,057,787.80
1244	Equipo de transporte	1,787,860.00	1,345,948.00	-	3,133,808.00
1246	Maquinaria, otros equipos y herramientas	1,910,578.41	445,999.99	-	2,356,578.40
1247	Colecciones obras de arte y objetos valiosos	34,865.15	-	-	34,865.15
	BIENES INTANGIBLES	453,886.50	-	-	453,886.50
1251	Software	453,886.50	-	-	453,886.50
	TOTALES	\$ 16,606,813.26	\$ 3,603,517.01	\$ -	\$ 21,878,101.71

Los parámetros de vida útil y depreciación de bienes se tomaron del documento emitido por el CONAC:

Cuenta	Concepto	Años de vida útil	% de depreciación anual
1.2.4	BIENES MUEBLES		
1.2.4.1	Mobiliario y equipo de administración		
1.2.4.1.1	Muebles de oficina y estantería	10	10
1.2.4.1.2	Muebles, excepto de oficina y estantería	10	10
1.2.4.1.3	Equipo de cómputo y de tecnologías de la información	3	33.3
1.2.4.1.9	Otros mobiliarios y equipos de administración	10	10
1.2.4.2	Mobiliario y equipo educacional y recreativo		
1.2.4.2.1	Equipos y aparatos audiovisuales	3	33.3
1.2.4.2.3	Cámaras fotográficas y de video	3	33.3
1.2.4.2.9	Otro mobiliario y equipo educacional y recreativo	5	20
1.2.4.4	Equipo de transporte		
1.2.4.4.1	Automóviles y equipo terrestre	5	20
1.2.4.6	Maquinaria, otros equipos y herramientas		
1.2.4.6.4	Sistemas de aire acondicionado, calefacción y de refrigeración industrial y comercial	10	10
1.2.4.6.5	Equipo de comunicación y telecomunicación	10	10
1.2.4.6.7	Herramientas y máquinas-herramienta	10	10

NOTAS A LOS ESTADOS FINANCIEROS AL 30 DE JUNIO DEL 2017

9. Fideicomisos, mandatos y análogos

No aplica

10. Reporte de la recaudación

INGRESOS	INGRESO ESTIMADO ANUAL	ACUMULADO					DIFERENCIA ESTIMADO & RECAUDADO	
		INGRESO ESTIMADO	AMPLIACIÓN	REDUCCIÓN	INGRESO MODIFICADO	INGRESO DEVENGADO		INGRESO RECAUDADO
INGRESOS PROPIOS	\$169,900.00	\$50,820.00	\$0.00	\$0.00	\$50,820.00	\$49,915.00	\$49,915.00	\$905.00
IMPUESTOS	\$0.00	\$0.00	\$0.00	\$0.00	\$0.00	\$0.00	\$0.00	\$0.00
CONTRIBUCIONES DE MEJORA	\$0.00	\$0.00	\$0.00	\$0.00	\$0.00	\$0.00	\$0.00	\$0.00
DERECHOS	\$158,845.00	\$43,235.00	\$0.00	\$0.00	\$43,235.00	\$38,950.00	\$38,950.00	\$4,285.00
PRODUCTOS	\$9,875.00	\$7,350.00	\$0.00	\$0.00	\$7,350.00	\$10,605.00	\$10,605.00	\$3,255.00
APROVECHAMIENTOS	\$1,180.00	\$235.00	\$0.00	\$0.00	\$235.00	\$360.00	\$360.00	\$125.00
EXTRAORDINARIOS	\$0.00	\$0.00	\$0.00	\$0.00	\$0.00	\$0.00	\$0.00	\$0.00
OTROS	\$0.00	\$0.00	\$0.00	\$0.00	\$0.00	\$0.00	\$0.00	\$0.00
INGRESOS ESTATALES	\$11,248,500.00	\$5,521,261.29	\$0.00	\$0.00	\$5,521,261.29	\$8,367,182.00	\$8,367,180.00	-\$2,845,918.71
SUBSIDIO	\$11,248,500.00	\$5,521,261.29	\$0.00	\$0.00	\$5,521,261.29	\$8,367,182.00	\$8,367,180.00	-\$2,845,918.71
OTROS	\$0.00	\$0.00	\$0.00	\$0.00	\$0.00	\$0.00	\$0.00	\$0.00
INGRESOS FEDERALES	\$11,248,500.00	\$5,521,261.29	\$0.00	\$0.00	\$5,521,261.29	\$4,472,000.00	\$4,472,000.00	\$1,049,261.29
SUBSIDIO	\$11,248,500.00	\$5,521,261.29	\$0.00	\$0.00	\$5,521,261.29	\$4,472,000.00	\$4,472,000.00	\$1,049,261.29
OTROS	\$0.00	\$0.00	\$0.00	\$0.00	\$0.00	\$0.00	\$0.00	\$0.00
SUB-TOTAL	\$22,666,900.00	\$11,093,342.58	\$0.00	\$0.00	\$11,093,342.58	\$12,889,097.00	\$12,889,095.00	-\$1,795,752.42
PROGRAMAS ESPECIALES	\$0.00	\$0.00	\$118,500.00	\$0.00	\$118,500.00	\$118,500.00	\$118,500.00	\$118,500.00
PROYECTO CDI	\$0.00	\$0.00	\$118,500.00	\$0.00	\$118,500.00	\$118,500.00	\$118,500.00	\$118,500.00
TOTAL	\$22,666,900.00	\$11,093,342.58	\$118,500.00	\$0.00	\$11,211,842.58	\$13,007,597.00	\$13,007,595.00	-\$1,914,252.42

11. Información sobre la deuda y el reporte analítico de la deuda

No aplica

12. Calificaciones otorgadas

No aplica

13. Proceso de mejora

- a) Principales políticas de control interno: Se está trabajando en la implementación de diversas políticas de control, en las diversas áreas administrativas que conforman la Universidad, a fin de poder cumplir con los objetivos y metas establecidas en el Decreto de Creación, Estatuto Orgánico y demás normativa aplicable.
- b) Medidas de desempeño financiero, metas y alcance: Se ha cumplido con las metas establecidas en el Programa Operativo Anual de este ejercicio, las cuales son presentadas en los diversos indicadores con los que se evalúan a esta institución.

14. Información por segmentos

No aplica

15. Eventos posteriores al cierre

No aplica

16. Partes relacionadas

No aplica

[Handwritten signatures and initials in blue ink]

NOTAS A LOS ESTADOS FINANCIEROS AL 30 DE JUNIO DEL 2017

17. Responsabilidad sobre la presentación razonable de la información contable

Elaboró



L.C. Javier Francisco Mata

Jefe de Presupuesto y
Contabilidad

Revisó



L.C. Gabriel Galván Pardo

Director de Administración y
Finanzas

Autorizó



Dra. Veronika Christiane
Kugel
Rectora

"Bajo protesta de decir verdad declaramos que los Estados Financieros y sus Notas son razonablemente correctos y responsabilidad del emisor"